












Ergebnis Kreistag RHKreis 2009 Boppard

Vorläufiges Ergebnis
17 Stimmbezirke

SPD		34,4 %	93.247
Ergebnis 2004		32,8 %	94.217
CDU		42,2 %	114.311
Ergebnis 2004		51,6 %	148.135
FDP		6,2 %	16.758
Ergebnis 2004		4,5 %	13.034
GRÜNE		8,3 %	22.524
Ergebnis 2004		8,0 %	22.876
DIE LINKE		2,5 %	6.909
Ergebnis 2004		---	---
Freie Wähler RH		6,4 %	17.333
Ergebnis 2004		3,0 %	8.642

Wahlberechtigte: 12.673
Wahlbeteiligung: 57,6%

Liste/Wahlvorschlag 1, "SPD"
Ergebnisse der Bewerber/-innen

Nr	Name	Stimmen	Listen- anteil
101	Mertes, Joachim (MdL)	3058	3,3%
102	Müller-Labohm, Britta	2201	2,4%
103	Lauer, Thomas	2143	2,3%
104	Rubil, Tijen	2034	2,2%
105	Dr. Bersch, Walter	5302	5,7%
106	Gewehr, Klaus	2062	2,2%
107	Monteith, Katharina	1962	2,1%
108	Schneider, Peter	2095	2,2%
109	Heidecker, Sabrina	1945	2,1%
110	Boos, Michael	1983	2,1%
111	Tuldi, Dietmar	2145	2,3%
112	Müller-Siffrin, Monika	3602	3,9%
113	Müssig, Klaus-Peter	1980	2,1%
114	Hündorf, Ilka	2013	2,2%
115	Maurer, Michael	2195	2,4%
116	Herrmann, Susanne	1909	2,0%
117	Klockner, Werner	1994	2,1%
118	Theisen-Heberding, Heike	1896	2,0%
119	Hawig, Alice	1944	2,1%
120	Neuser, Norbert	4373	4,7%
121	Porz, Sandra	3123	3,3%
122	Scherer, Karlheinz	3447	3,7%
123	Reiß-von Rechenberg, Regina	1888	2,0%
124	Roth, Gerd	1845	2,0%
125	Olla, Angelika	1835	2,0%
126	Grimm, Hans	2289	2,5%
127	Seifert, Hildegard	2919	3,1%
128	Viebig, Udo	1813	1,9%
129	Abele, Marlies	1894	2,0%
130	Bretz, Christoph	1842	2,0%
131	Faber, Karl-Heinz	1792	1,9%
132	Kauer, Ursula	1796	1,9%

140.0.501.2202	Boppard Grundschule Buchholz, Raum 2	378	293	284	240	239	392	225	240	247	254	232	227	228	308	255	224	231	221	248	397	252	238	232	230	217	251	210	356	203	224	206	207	220	193	201	483	181	177	170	161	480	165	0	0	0	0	0	0	0	0	0	0	0	0	0	0					
140.0.501.2301	Boppard Mehrzweckgebäude Herschwiesen	167	100	112	91	85	159	84	73	88	70	67	61	68	105	98	81	67	58	56	74	58	70	53	51	49	64	61	78	49	45	50	63	140	44	57	161	41	39	45	38	151	46	0	0	0	0	0	0	0	0	0	0	0	0	0	0	0				
140.0.501.2401	Boppard Hirzenach Alte Schule	144	95	132	98	95	194	94	97	94	110	93	93	92	245	104	91	133	94	91	119	96	101	90	86	89	96	84	133	93	81	90	82	79	76	96	95	69	72	75	64	87	63	0	0	0	0	0	0	0	0	0	0	0	0	0	0	0	0			
140.0.501.2501	Boppard Mehrzweckgebäude Holzfeld	88	65	73	66	63	113	63	63	63	66	63	63	63	95	66	66	76	63	66	75	66	72	61	61	61	70	61	78	60	60	62	63	68	60	64	72	57	59	57	52	71	60	0	0	0	0	0	0	0	0	0	0	0	0	0	0	0	0			
140.0.501.2601	Boppard Niederkirchspielhalle Oppenhouse	175	132	142	110	116	220	116	110	118	112	102	105	101	157	130	108	109	99	98	181	110	111	101	95	98	120	100	207	90	92	100	99	140	91	95	259	79	91	80	70	240	80	0	0	0	0	0	0	0	0	0	0	0	0	0	0	0	0			
140.0.501.2701	Boppard Mehrzweckgebäude Rheinbay	76	49	58	37	37	103	37	37	38	40	37	37	40	102	50	34	37	34	34	47	40	36	34	34	34	40	34	57	34	34	45	33	32	32	31	45	26	26	32	23	32	33	0	0	0	0	0	0	0	0	0	0	0	0	0	0	0	0			
140.0.501.2801	Boppard Kohlbachhaus Udenhausen	160	127	119	116	122	176	119	119	116	116	119	116	116	131	122	116	119	115	118	166	114	114	117	113	116	122	112	148	107	113	111	105	112	104	105	191	95	90	95	85	186	91	0	0	0	0	0	0	0	0	0	0	0	0	0	0	0	0	0		
140.0.501.2901	Boppard Mehrzweckgebäude Weiler	201	129	181	119	116	351	118	120	116	120	116	119	121	210	118	116	127	118	120	177	117	128	120	119	115	124	129	216	112	121	135	117	122	106	112	185	105	110	123	98	164	102	0	0	0	0	0	0	0	0	0	0	0	0	0	0	0	0	0	0	0

Liste/Wahlvorschlag 3, "FDP"
Ergebnisse der Bewerber/-innen

Nr	Name	Stimmen	Listen-anteil
301	Auler, Thomas (MdL)	601	3,6%
302	Hübner, Wolfgang	377	2,2%
303	Sagel, Gerlinde	378	2,3%
304	Wilhelmi, Ralf	379	2,3%
305	Hemb, Willi	361	2,2%
306	Kahl, Anton	1051	6,3%
307	Kochems, Manfred	362	2,2%
308	Linn, Fritz	355	2,1%
309	Persch, Christof	405	2,4%
310	Frister, Jörg	411	2,5%
311	Berg, Wilfried	365	2,2%
312	Ney, Ingrid	348	2,1%
313	Hübel, Matthias	342	2,0%
314	Wölstein, Werner	347	2,1%
315	Dietrich, Harald	339	2,0%
316	Dr. Klawonn, Wolfram	378	2,3%
317	Wölwer, Norbert	1074	6,4%
318	Dr. Alpers, Jürgen	342	2,0%
319	Hobbach, Wolfgang	341	2,0%
320	Rabe, Ingo	362	2,2%
321	Görger, Inka	347	2,1%
322	Clement, Charlotte	332	2,0%
323	Scherer, Gerd	330	2,0%
324	Knebel, Heinz-Peter	331	2,0%
325	Kölzer, Franz-Josef	352	2,1%
326	Schreiner, Horst	329	2,0%
327	Rothenbach, Manfred	324	1,9%
328	Dr. Jung, Wolfgang	350	2,1%
329	Krautkrämer, Heinz	1106	6,6%
330	Klein, Ulrich	324	1,9%
331	Wagner, Bernd	322	1,9%
332	Schneider, Uwe	324	1,9%
333	Schüler, Helga	332	2,0%
334	Stratenhoff, Daniel	319	1,9%
335	Gregorius, Wolfgang	339	2,0%
336	Meister, Uwe	312	1,9%
337	Berger, Volker	306	1,8%
338	Böhm, Martin	303	1,8%
339	Augustin, Walter	308	1,8%
340	Wagner, Birgit	289	1,7%

341	Leonhard, Karl-Heinz	284	1,7%
342	Auler, Erich	277	1,7%
343	Trarbach, Jürgen	0	0,0%
344	Kahl, Volker	0	0,0%
345	Haucke, Jürgen	0	0,0%

Bereich/Ebene		Nr. der Bewerber/-innen																																															
Nr	Bezirk	301	302	303	304	305	306	307	308	309	310	311	312	313	314	315	316	317	318	319	320	321	322	323	324	325	326	327	328	329	330	331	332	333	334	335	336	337	338	339	340	341	342	343	344	345			
140.0.501.1101	Boppard Gemeindezentrum St.Michael	55	33	35	36	34	116	28	28	37	33	30	27	27	29	28	33	98	27	27	31	27	30	27	27	33	27	27	30	121	26	26	26	26	27	29	26	26	25	30	25	23	23	0	0	0			
140.0.501.1102	Boppard Stadtverwaltung	34	19	19	19	19	75	19	21	21	21	19	19	21	19	19	64	19	19	21	21	19	19	19	19	19	19	18	92	18	18	18	18	18	22	18	17	17	16	15	18	15	0	0	0				
140.0.501.1103	Boppard Alten Mühlbad	55	21	21	21	21	66	24	20	20	20	20	19	19	19	16	16	50	16	16	17	17	16	16	19	19	16	16	16	66	16	16	16	16	15	16	14	14	14	14	14	16	14	0	0	0			
140.0.501.1104	Boppard Regionale Schule	54	30	29	30	28	62	28	32	31	28	28	28	29	29	28	31	57	31	26	30	26	26	27	26	26	29	26	29	122	26	26	27	26	26	26	26	26	26	26	26	29	26	0	0	0			
140.0.501.1105	Boppard Kindergarten Franziska	63	40	38	40	38	66	39	35	47	35	38	35	35	35	35	35	63	35	38	34	35	34	34	34	35	34	34	35	133	35	34	34	33	33	31	31	30	30	30	28	25	25	0	0	0			
140.0.501.1106	Boppard BOMAG-Stadion	25	13	13	14	13	26	13	13	16	14	13	14	13	13	13	14	23	13	15	13	14	13	16	15	13	13	29	13	13	14	13	13	13	13	13	14	13	13	12	12	0	0	0					
140.0.501.2101	Boppard Bad Salzig Alter Bahnhof Raum 1	51	33	29	29	28	178	30	28	36	37	27	28	28	27	27	28	235	29	29	29	32	26	26	26	25	25	25	27	121	25	25	25	23	22	21	21	22	19	17	17	16	18	0	0	0			
140.0.501.2102	Boppard Bad Salzig Alter Bahnhof Raum 2	50	31	32	34	31	151	29	29	47	61	31	31	28	28	31	30	182	29	29	31	30	26	25	25	29	25	25	31	107	25	25	25	31	27	25	24	21	24	20	20	18	18	0	0	0			
140.0.501.2201	Boppard Grundschule Buchholz, Raum 1	59	41	44	41	35	61	38	35	35	35	35	35	35	35	44	45	35	35	35	35	35	35	35	35	35	35	35	71	35	35	35	35	35	35	35	35	35	35	35	35	35	35	0	0	0			
140.0.501.2202	Boppard Grundschule Buchholz, Raum 2	38	28	31	28	28	67	28	28	28	37	28	28	28	28	29	62	28	28	31	28	28	28	28	28	28	28	28	28	76	28	28	28	31	28	34	28	28	28	28	28	28	28	0	0	0			
140.0.501.2301	Boppard Mehrzweckgebäude Herschwiesen	15	9	6	9	6	12	7	9	6	9	6	8	6	6	6	6	7	6	9	9	6	6	8	9	6	6	6	6	5	5	5	5	5	5	5	5	5	5	5	5	5	5	5	0	0	0		
140.0.501.2401	Boppard Hirzenach Alte Schule	8	5	5	5	5	11	5	5	6	8	5	5	5	5	19	5	5	5	5	5	5	5	5	5	5	5	5	5	5	5	5	5	5	5	5	5	5	5	5	5	5	5	5	5	0	0	0	
140.0.501.2501	Boppard Mehrzweckgebäude Holzfeld	17	14	14	14	14	21	17	14	14	14	14	14	14	14	14	29	26	14	14	21	14	14	14	14	17	14	14	14	33	14	14	14	14	14	17	14	14	14	20	14	11	10	0	0	0			
140.0.501.2601	Boppard Niederkirchspielhalle Oppenhouse	24	19	16	16	16	35	16	16	16	16	16	16	16	16	16	22	16	16	16	16	16	16	16	16	16	16	16	16	16	16	16	16	15	15	15	15	15	14	14	14	13	12	12	0	0	0		
140.0.501.2701	Boppard Mehrzweckgebäude Rheinbay	12	8	7	7	11	11	7	10	9	7	13	7	7	10	7	8	14	6	6	6	6	6	6	6	5	5	5	5	5	5	5	5	5	5	5	5	5	5	5	5	5	5	5	5	5	0	0	0
140.0.501.2801	Boppard Kohlbachhaus Udenhausen	21	21	21	24	21	33	21	21	21	21	24	21	21	21	21	26	21	21	22	21	22	21	21	21	21	21	21	21	34	21	21	21	24	21	21	21	19	19	19	18	16	16	0	0	0			
140.0.501.2901	Boppard Mehrzweckgebäude Weiler	20	12	18	12	13	60	13	11	15	12	18	13	10	13	10	14	82	11	11	11	10	10	11	9	11	9	9	18	45	10	10	10	11	9	16	9	13	10	11	9	11	11	0	0	0			

Liste/Wahlvorschlag 4, "GRÜNE"
Ergebnisse der Bewerber/-innen

Nr	Name	Stimmen	Listenanteil
401	Braun, Siegrid	1634	7,3%
402	Dr. Baumgarten, Achim R.	1594	7,1%
403	Zeman, Erika	1557	6,9%
404	Dr. Dunger, Hans	1583	7,0%
405	Kuhn, Brigitte	1040	4,6%
406	Pfaff, Michael	526	2,3%
407	Heinz, Karin	544	2,4%
408	Brager, Klaus-Georg	1563	6,9%
409	Theiß, Irene	529	2,3%
410	Steiger, Dieter	533	2,4%
411	Eisel-Holub, Felicia	511	2,3%
412	Wagner, Hans-Georg	503	2,2%
413	Händel, Anita	528	2,3%
414	Denis, Uwe	501	2,2%
415	Schumacher, Christiane Waltraud	510	2,3%
416	Heckert, Wolfgang	491	2,2%
417	Seegert, Elisabeth	508	2,3%
418	Elter, Irmgard	509	2,3%
419	Kauer, Ralf	490	2,2%
420	Johann, Hans-Werner	483	2,1%
421	Krämer, Michael	479	2,1%
422	Fuchs, Renate	483	2,1%
423	Kemmer, Klaus	470	2,1%
424	Ochel-Spies, Karin	476	2,1%
425	Kleinz, H. Peter	458	2,0%
426	Horalek, Ulrich	857	3,8%

427	Cronauer, Ernst-Otto	452	2,0%
428	van Cleemputte, Wilfried	574	2,5%
429	Bos, Rainer	436	1,9%
430	Prämaßing, Jochem	446	2,0%
431	Kosub, Harald Georg Heinrich	418	1,9%
432	Bohn, Willi	424	1,9%
433	Auerswald, Ingrid	414	1,8%

Bereich/Ebene		Nr. der Bewerber/-innen																																		
Nr	Bezirk	401	402	403	404	405	406	407	408	409	410	411	412	413	414	415	416	417	418	419	420	421	422	423	424	425	426	427	428	429	430	431	432	433		
140.0.501.1101	Boppard Gemeindezentrum St.Michael	177	180	174	176	111	55	59	223	59	58	54	54	56	54	55	54	54	57	54	53	54	53	52	52	51	106	49	49	49	51	46	41	41		
140.0.501.1102	Boppard Stadtverwaltung	60	69	55	67	41	21	21	144	18	20	21	18	18	18	18	18	18	18	21	18	18	18	17	17	16	60	16	21	14	17	13	16	13		
140.0.501.1103	Boppard Alten Mühlbad	109	105	103	98	68	37	37	126	32	30	30	30	31	31	36	35	35	34	29	30	29	34	29	30	32	66	28	41	28	28	28	29	31		
140.0.501.1104	Boppard Regionale Schule	118	116	109	107	70	39	39	166	37	42	36	36	38	33	32	32	39	35	31	31	31	34	30	30	30	60	28	37	28	29	26	27	23		
140.0.501.1105	Boppard Kindergarten Franziska	149	146	136	142	92	46	46	139	46	46	46	45	47	45	48	44	45	44	44	43	43	45	42	45	42	87	41	50	40	42	39	39	39		
140.0.501.1106	Boppard BOMAG-Stadion	85	83	82	82	52	28	30	64	27	25	28	25	28	24	24	25	24	30	25	24	24	23	23	24	23	45	22	29	21	21	20	22	19		
140.0.501.2101	Boppard Bad Salzig Alter Bahnhof Raum 1	63	60	57	60	38	18	18	107	19	19	18	18	18	18	17	17	17	17	17	17	17	16	16	16	15	52	15	21	15	14	13	13	13		
140.0.501.2102	Boppard Bad Salzig Alter Bahnhof Raum 2	81	81	84	84	55	26	29	88	29	26	26	32	29	26	26	26	29	26	26	26	26	25	25	24	21	49	21	27	21	21	19	19	19		
140.0.501.2201	Boppard Grundschule Buchholz, Raum 1	177	171	171	178	116	61	59	91	58	56	56	56	56	56	56	56	56	56	56	56	55	54	54	54	65	54	57	54	57	53	53	50			
140.0.501.2202	Boppard Grundschule Buchholz, Raum 2	135	123	123	123	82	41	41	92	41	41	41	41	47	44	44	41	41	41	41	41	41	41	41	41	44	40	74	40	50	39	38	38	38	38	
140.0.501.2301	Boppard Mehrzweckgebäude Herschwiesen	87	72	77	75	50	24	24	42	27	30	24	24	24	24	27	23	23	23	23	23	23	23	23	23	26	23	25	22	22	22	22	22	22		
140.0.501.2401	Boppard Hirzenach Alte Schule	21	21	21	21	14	7	10	10	10	10	7	7	7	7	7	7	7	10	7	7	7	7	7	7	10	7	10	7	7	6	6	6	6		
140.0.501.2501	Boppard Mehrzweckgebäude Holzfeld	75	75	72	75	51	24	24	44	24	24	27	24	27	24	21	25	24	24	27	24	25	24	27	24	24	26	23	52	21	21	22	21	18		
140.0.501.2601	Boppard Niederkirchspielhalle Oppenhouse	109	104	100	100	71	32	40	74	43	37	34	34	40	31	33	30	34	36	29	32	29	31	28	32	27	49	30	41	26	26	24	24	30		
140.0.501.2701	Boppard Mehrzweckgebäude Rheinbay	49	49	48	48	30	15	16	24	15	15	15	15	15	15	15	15	15	15	15	15	15	14	14	14	14	17	14	16	13	13	13	13	13		
140.0.501.2801	Boppard Kohlbachhaus Udenhausen	48	49	48	51	33	19	18	36	15	21	19	15	18	16	18	15	19	15	17	15	14	13	13	13	13	16	14	16	13	14	12	12	13		
140.0.501.2901	Boppard Mehrzweckgebäude Weiler	91	90	97	96	66	33	33	93	29	33	29	29	29	35	29	29	28	28	28	28	28	28	28	28	29	27	26	49	27	32	25	25	24	29	26

Liste/Wahlvorschlag 5, "DIE LINKE"
Ergebnisse der Bewerber/-innen

Nr	Name	Stimmen	Listenanteil
501	Mallmenn, Roger	529	7,7%
502	Kolb, Heino	506	7,3%
503	Skupin, Margarete	502	7,3%
504	Lischewski, Jürgen Wolfgang	502	7,3%
505	Erikson, Alexandra	497	7,2%
506	Petry, Horst	505	7,3%
507	Härter, Dietrich	486	7,0%
508	Hoffmann, Hiltrud	499	7,2%
509	Schelian, Maritta	490	7,1%
510	Jackmuth, Norbert	497	7,2%
511	Schroer, Bertold	315	4,6%
512	Ostermeier, Jörg	326	4,7%
513	Trauth, Josef	321	4,6%
514	Augustin, Horst Helmut	312	4,5%
515	Spickermann, Jesko	316	4,6%
516	Riccardi, Pasquale	306	4,4%

Bereich/Ebene		Nr. der Bewerber/-innen																	
Nr	Bezirk	501	502	503	504	505	506	507	508	509	510	511	512	513	514	515	516		
140.0.501.1101	Boppard Gemeindezentrum St.Michael	59	51	49	48	48	51	48	49	49	52	32	33	32	32	32	35		
140.0.501.1102	Boppard Stadtverwaltung	24	24	24	24	24	24	24	24	24	24	16	16	16	16	16	16		
140.0.501.1103	Boppard Alten Mühlbad	66	66	66	63	63	64	63	63	63	69	41	41	38	38	44	44		
140.0.501.1104	Boppard Regionale Schule	21	18	15	18	15	17	15	12	15	15	8	8	8	8	8	8		
140.0.501.1105	Boppard Kindergarten Franziska	35	33	33	33	36	33	33	36	33	33	22	25	25	22	22	22		
140.0.501.1106	Boppard BOMAG-Stadion	15	16	12	15	12	16	12	12	10	9	6	7	6	6	7	6		
140.0.501.2101	Boppard Bad Salzig Alter Bahnhof Raum 1	21	21	21	27	22	21	21	27	21	21	14	14	14	14	14	14		
140.0.501.2102	Boppard Bad Salzig Alter Bahnhof Raum 2	54	48	48	48	51	48	48	51	47	47	28	31	31	31	31	23		
140.0.501.2201	Boppard Grundschule Buchholz, Raum 1	27	27	27	24	24	24	24	24	24	27	17	17	17	15	13	11		
140.0.501.2202	Boppard Grundschule Buchholz, Raum 2	42	42	42	43	45	45	42	42	42	40	26	29	29	29	28	27		

140.0.501.2301	Boppard Mehrzweckgebäude Herschwiessen	27	27	27	27	27	27	27	27	27	27	27	18	18	18	16	16	16
140.0.501.2401	Boppard Hirzenach Alte Schule	12	12	12	12	12	12	12	12	12	12	12	8	8	8	8	8	8
140.0.501.2501	Boppard Mehrzweckgebäude Holzfeld	21	21	21	21	21	21	21	21	21	24	14	14	14	14	12	12	12
140.0.501.2601	Boppard Niederkirchspielhalle Oppenhouse	45	43	48	42	42	42	42	42	45	42	29	29	29	29	26	26	26
140.0.501.2701	Boppard Mehrzweckgebäude Rheinbay	12	12	12	12	9	12	9	12	12	9	6	6	6	6	6	6	6
140.0.501.2801	Boppard Kohlbachhaus Udenhausen	12	9	9	9	9	12	9	9	9	10	6	6	6	6	9	7	7
140.0.501.2901	Boppard Mehrzweckgebäude Weiler	36	36	36	36	37	36	36	36	36	36	24	24	24	24	24	24	25

Liste/Wahlvorschlag 6, "Freie Wähler RH"
Ergebnisse der Bewerber/-innen

Nr	Name	Stimmen	Listenanteil
601	Wickert, Stefan	331	1,9%
602	Thomas, Klaus	1007	5,8%
603	Kuhn, Manfred	305	1,8%
604	Christ, Anton	310	1,8%
605	Weidenbruch, Lydia	353	2,0%
606	Stauer, Dieter	298	1,7%
607	Dröge, Ingo	293	1,7%
608	Maurer, Hans-Dieter	294	1,7%
609	Mumbauer, Peter	304	1,8%
610	Dr. Mohr, Jürgen	1568	9,0%
611	Fritsch, Thomas	307	1,8%
612	Boos, Birger	294	1,7%
613	Eisen, Werner	293	1,7%
614	Gras, Stefanie	329	1,9%
615	Pompetzki, Michael	300	1,7%
616	Kappel, Siegmund	283	1,6%
617	Hoch, Marianne	290	1,7%
618	John, Sandra	744	4,3%
619	Brockamp, Joachim	1338	7,7%
620	Rösse, Hermann	289	1,7%
621	Laux, Hans-Herbert	280	1,6%
622	Kaiser, Dieter	276	1,6%
623	Huhn, Martin	271	1,6%
624	Spormann, Doris	350	2,0%
625	Nitschke, Uwe	265	1,5%
626	Schaffer-Müller, Ulla	293	1,7%
627	Puth, Jörg	942	5,4%
628	Schmidt, Ralf	270	1,6%
629	Ramser, Hans-Georg	269	1,6%
630	Eiserloh, Tobias	264	1,5%
631	Boos, Volker	267	1,5%
632	Scherer, Guido	263	1,5%
633	Klein, Helmut	259	1,5%
634	Bappert, Peter	272	1,6%
635	Mohr, Elke	707	4,1%
636	Müller, Regina	256	1,5%
637	Haase, Wolfgang	250	1,4%
638	Gaß, Jürgen	251	1,4%
639	Michel, Holger	250	1,4%
640	Reitz, Thomas	806	4,7%

140.0.501.1106	Stadion	534	308	9	11.618	50,1%	26,4%	5,3%	9,7%	1,4%	7,1%
140.00.501.1106	Kreistag Boppard	560	344	11	13.015	6.629 50,9%	4.531 34,8%	573 4,4%	1.022 7,9%	---	260 2,0%
140.0.501.2101	Boppard Bad Salzig Alter Bahnhof Raum 1	1.161	705	29	25.065	6.712 26,8%	13.020 51,9%	1.570 6,3%	869 3,5%	307 1,2%	2.587 10,3%
140.00.501.2101	Kreistag Boppard	1.157	757	19	27.795	8.044 28,9%	16.390 59,0%	1.452 5,2%	1.338 4,8%	---	571 2,1%
140.0.501.2102	Boppard Bad Salzig Alter Bahnhof Raum 2	996	567	16	20.558	5.200 25,3%	10.280 50,0%	1.571 7,6%	1.172 5,7%	665 3,2%	1.670 8,1%
140.00.501.2102	Kreistag Boppard	1.071	632	15	23.084	5.497 23,8%	14.598 63,2%	1.093 4,7%	1.178 5,1%	---	718 3,1%
140.0.501.2201	Boppard Grundschule Buchholz, Raum 1	1.050	680	19	25.908	10.092 39,0%	10.656 41,1%	1.599 6,2%	2.412 9,3%	342 1,3%	807 3,1%
140.00.501.2201	Kreistag Boppard	1.060	728	20	27.370	10.550 38,5%	13.437 49,1%	1.148 4,2%	1.825 6,7%	---	410 1,5%
140.0.501.2202	Boppard Grundschule Buchholz, Raum 2	961	625	20	24.101	8.947 37,1%	10.620 44,1%	1.332 5,5%	1.826 7,6%	593 2,5%	783 3,2%
140.00.501.2202	Kreistag Boppard	917	617	18	22.937	7.184 31,3%	12.599 54,9%	696 3,0%	1.440 6,3%	---	1.018 4,4%
140.0.501.2301	Boppard Mehrzweckgebäude Herschwiesen	286	231	6	8.407	3.258 38,8%	3.217 38,3%	287 3,4%	1.045 12,4%	372 4,4%	228 2,7%
140.00.501.2301	Kreistag Boppard	272	230	7	8.752	3.258 37,2%	4.612 52,7%	144 1,6%	636 7,3%	---	102 1,2%
140.0.501.2401	Boppard Hirzenach Alte Schule	282	194	5	7.193	2.172 30,2%	4.205 58,5%	238 3,3%	312 4,3%	168 2,3%	98 1,4%
140.00.501.2401	Kreistag Boppard	296	228	13	8.113	2.711 33,4%	4.808 59,3%	73 0,9%	320 3,9%	---	201 2,5%
140.0.501.2501	Boppard Mehrzweckgebäude Holzfeld	341	251	12	9.329	3.566 38,2%	2.814 30,2%	659 7,1%	1.066 11,4%	291 3,1%	933 10,0%
140.00.501.2501	Kreistag Boppard	345	245	10	9.141	3.131 34,3%	3.472 38,0%	557 6,1%	942 10,3%	---	1.039 11,4%
140.0.501.2601	Boppard Niederkirchspielhalle Oppenhouse	683	458	10	17.087	8.849 51,8%	5.089 29,8%	709 4,1%	1.440 8,4%	601 3,5%	399 2,3%
140.00.501.2601	Kreistag Boppard	654	454	15	16.720	7.976 47,7%	5.781 34,6%	903 5,4%	1.562 9,3%	---	498 3,0%
140.0.501.2701	Boppard Mehrzweckgebäude Rheinbay	178	121	9	4.284	1.287 30,0%	1.731 40,4%	294 6,9%	642 15,0%	147 3,4%	183 4,3%
140.00.501.2701	Kreistag Boppard	200	126	4	4.687	1.325 28,3%	2.415 51,5%	145 3,1%	554 11,8%	---	248 5,3%
140.0.501.2801	Boppard Kohlbachhaus Udenhausen	408	305	14	11.279	3.976 35,3%	5.074 45,0%	904 8,0%	681 6,0%	137 1,2%	507 4,5%
140.00.501.2801	Kreistag Boppard	366	302	17	11.302	2.589 22,9%	7.288 64,5%	394 3,5%	638 5,6%	---	393 3,5%
140.0.501.2901	Boppard Mehrzweckgebäude Weiler	580	385	13	13.639	4.660 34,2%	5.693 41,7%	651 4,8%	1.328 9,7%	506 3,7%	801 5,9%
140.00.501.2901	Kreistag Boppard	540	368	15	13.268	4.750 35,8%	6.526 49,2%	445 3,4%	1.312 9,9%	---	235 1,8%