

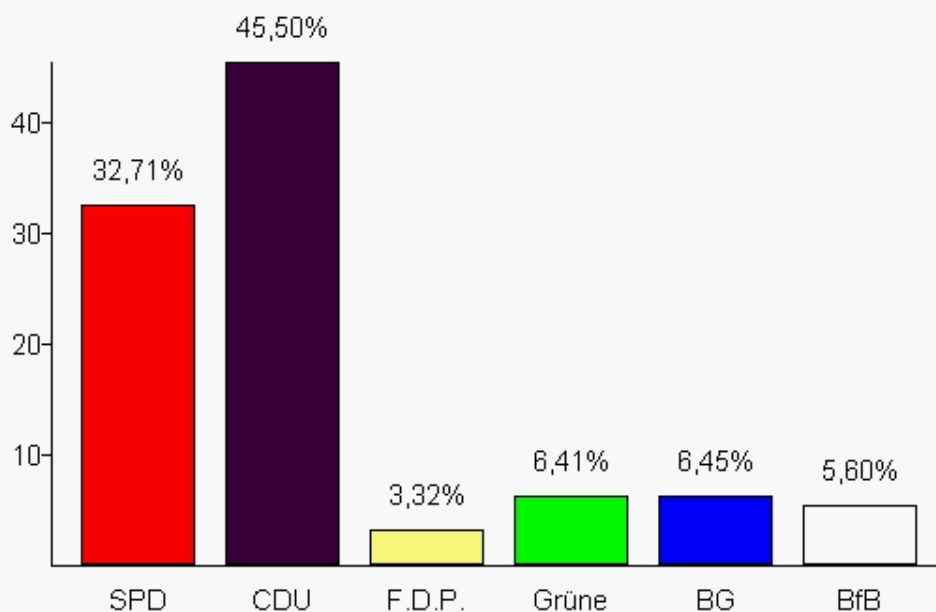
Stadtratswahl 2004

Verbandsfreie Stadt/Gemeinde Stadt Boppard

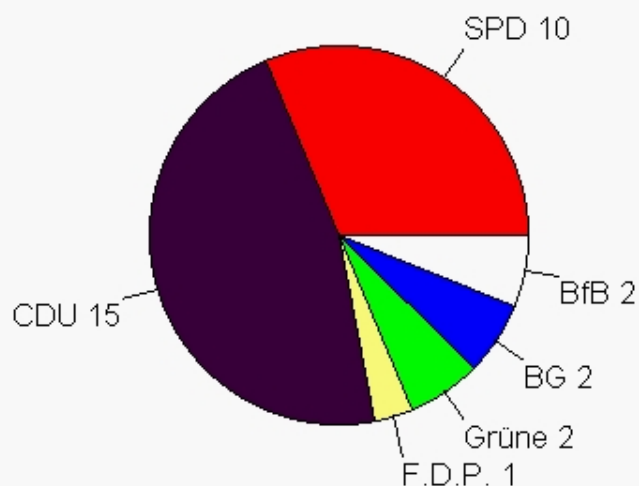
[andere Wahl](#) [anderes Gebiet](#) [Bewerbergebnisse](#)

Vorläufige Ergebnisse für: Verbandsfreie Stadt/Gemeinde Stadt Boppard

Personenstimmen - Verbandsfreie Stadt/Gemeinde Stadt Boppard



Sitzverteilung - Verbandsfreie Stadt/Gemeinde Stadt Boppard



Wahlvorschlag	Stimmen	Prozente	Sitze
1. SPD	71490 (81830)	32,71 % (37,03 %)	10 (12)

Wahlberechtigte:	12674 (12461)
Wähler:	7734 (7801)

2. CDU	99449 (102202)	45,50 % (46,25 %)	15 (15)
3. F.D.P.	7251 (7113)	3,32 % (3,22 %)	1 (1)
4. Grüne	14019 (13057)	6,41 % (5,91 %)	2 (2)
5. BG	14104 (16784)	6,45 % (7,60 %)	2 (2)
6. BfB	12248 (0)	5,60 % (0,00 %)	2 (0)

Gültige Stimmzettel:	7546 (7635)
Ungültige Stimmzettel:	188 (166)
Wahlbeteiligung:	61,02 % (62,60 %)

In Klammern jeweils die Zahlen der Stadtratswahl Boppard 1999.

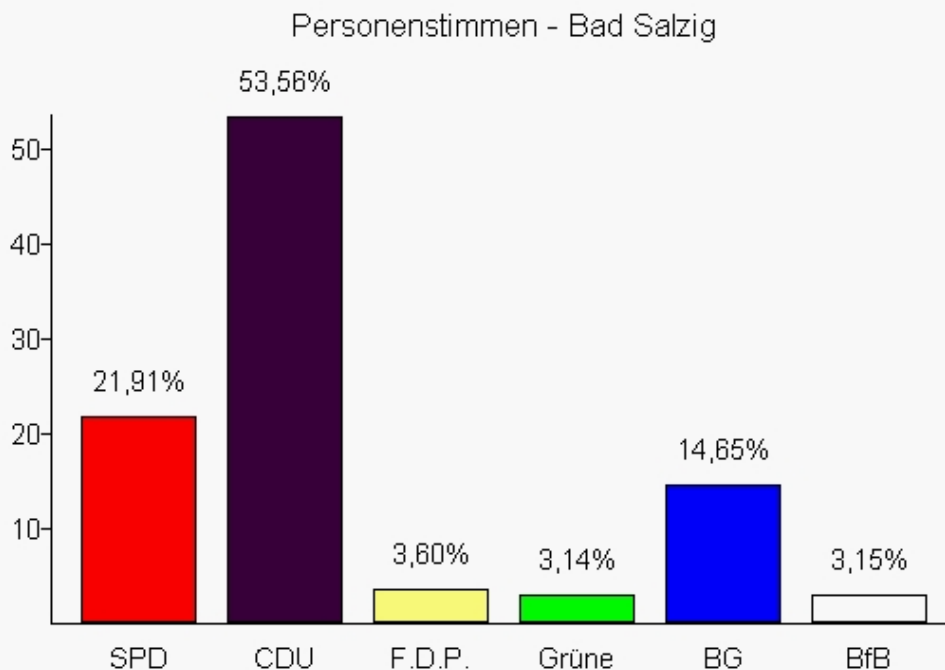
(Alle Angaben ohne Gewähr)

Stadtratswahl 2004

Verbandsfreie Stadt/Gemeinde Stadt Boppard

[andere Wahl](#) [anderes Gebiet](#) [Bewerbergebnisse](#)

Vorläufige Ergebnisse für: Bad Salzig



Wahlvorschlag	Stimmen	Prozente
1. SPD	8423 (12117)	21,91 % (32,34 %)
2. CDU	20593 (17210)	53,56 % (45,93 %)
3. F.D.P.	1385 (1158)	3,60 % (3,09 %)
4. Grüne	1209 (1424)	3,14 % (3,80 %)
5. BG	5632 (5563)	14,65 % (14,85 %)
6. BfB	1210 (0)	3,15 % (0,00 %)

Wahlberechtigte:	2227 (2221)
Wähler:	1387 (1334)
Gültige Stimmzettel:	1361 (1311)
Ungültige Stimmzettel:	26 (23)
Wahlbeteiligung:	62,28 % (60,06 %)

In Klammern jeweils die Zahlen der Stadtratswahl Boppard 1999.

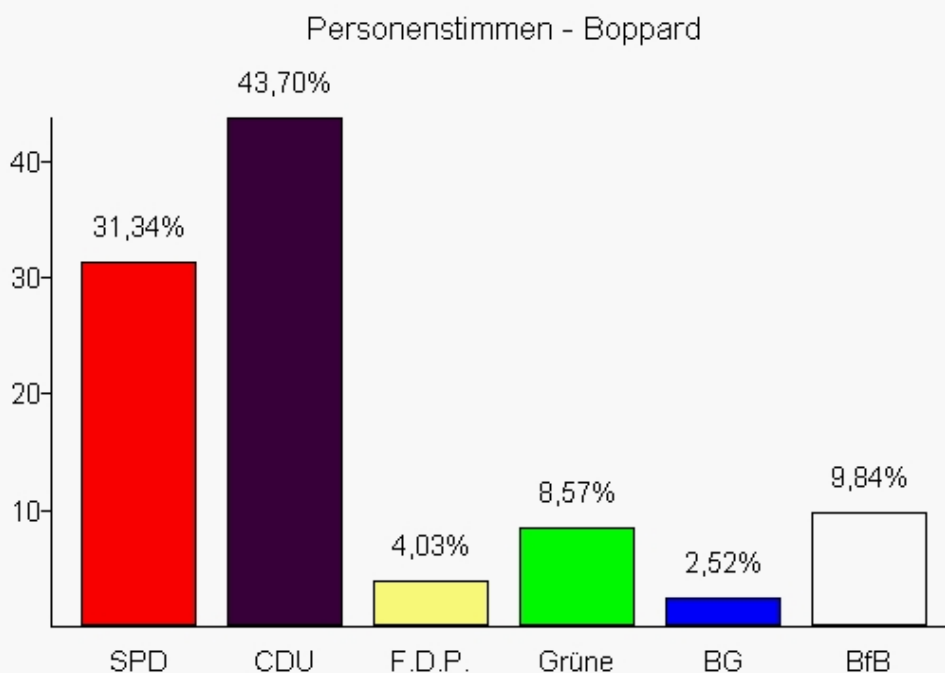
(Alle Angaben ohne Gewähr)

Stadtratswahl 2004

Verbandsfreie Stadt/Gemeinde Stadt Boppard

[andere Wahl](#) [anderes Gebiet](#) [Bewerbergebnisse](#)

Vorläufige Ergebnisse für: Boppard



Wahlvorschlag	Stimmen	Prozente
1. SPD	27115 (33742)	31,34 % (35,74 %)
2. CDU	37805 (47122)	43,70 % (49,92 %)
3. F.D.P.	3485 (4332)	4,03 % (4,59 %)
4. Grüne	7419 (7552)	8,57 % (8,00 %)
5. BG	2181 (1656)	2,52 % (1,75 %)
6. BfB	8515 (0)	9,84 % (0,00 %)

Wahlberechtigte:	5805 (5775)
Wähler:	3028 (3287)
Gültige Stimmzettel:	2942 (3213)
Ungültige Stimmzettel:	86 (74)
Wahlbeteiligung:	52,16 % (56,92 %)

In Klammern jeweils die Zahlen der Stadtratswahl Boppard 1999.

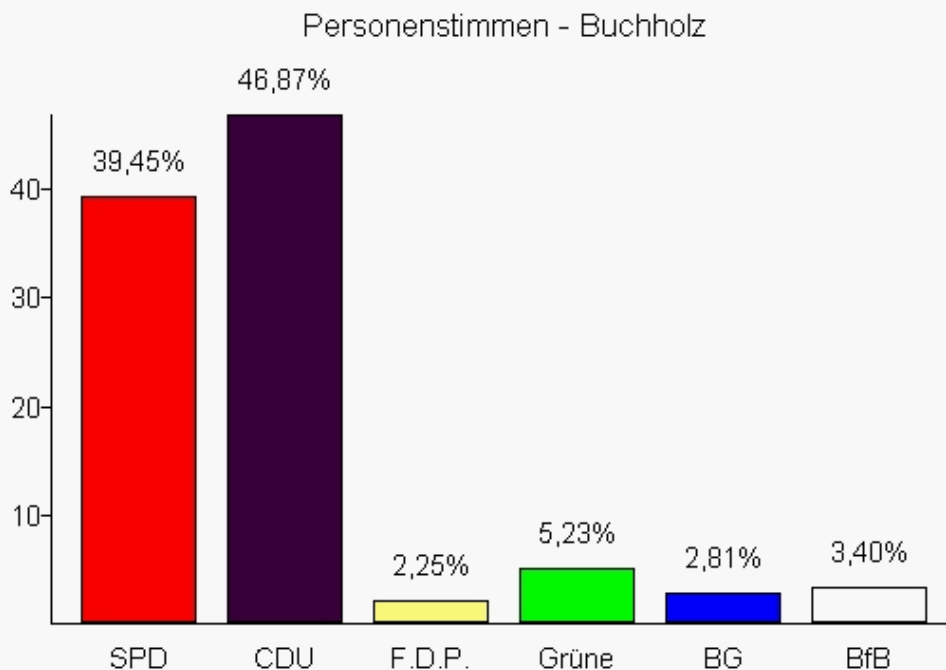
(Alle Angaben ohne Gewähr)

Stadtratswahl 2004

Verbandsfreie Stadt/Gemeinde Stadt Boppard

[andere Wahl](#) [anderes Gebiet](#) [Bewerbergebnisse](#)

Vorläufige Ergebnisse für: Buchholz



Wahlvorschlag	Stimmen	Prozente
1. SPD	15314 (14338)	39,45 % (41,98 %)
2. CDU	18194 (14556)	46,87 % (42,61 %)
3. F.D.P.	872 (795)	2,25 % (2,33 %)
4. Grüne	2029 (1615)	5,23 % (4,73 %)
5. BG	1089 (2853)	2,81 % (8,35 %)
6. BfB	1321 (0)	3,40 % (0,00 %)

Wahlberechtigte:	1976 (1825)
Wähler:	1350 (1201)
Gültige Stimmzettel:	1329 (1174)
Ungültige Stimmzettel:	21 (27)
Wahlbeteiligung:	68,32 % (65,81 %)

In Klammern jeweils die Zahlen der Stadtratswahl Boppard 1999.

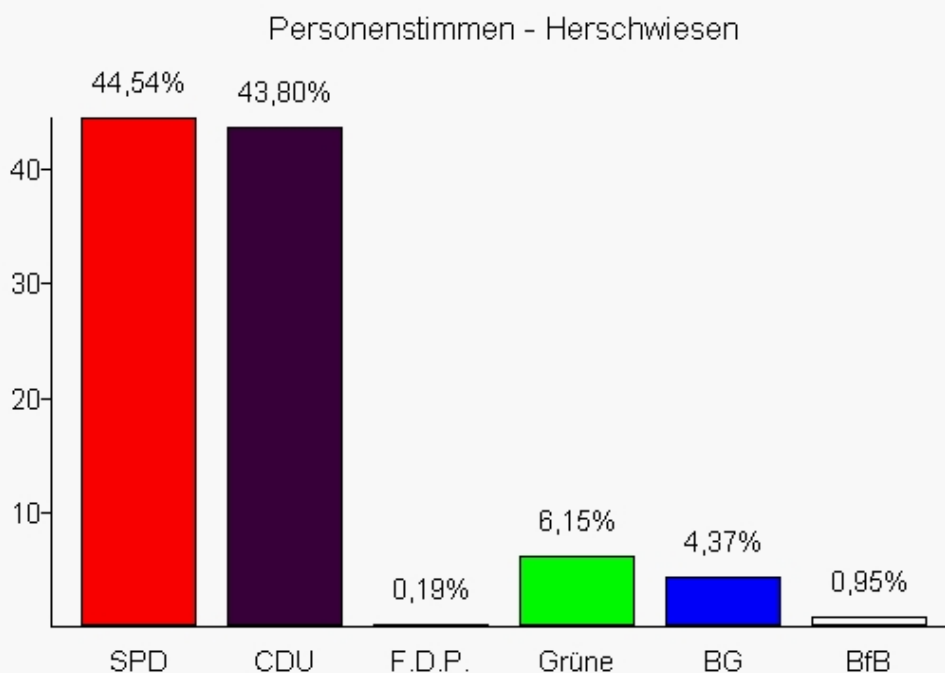
(Alle Angaben ohne Gewähr)

Stadtratswahl 2004

Verbandsfreie Stadt/Gemeinde Stadt Boppard

[andere Wahl](#) [anderes Gebiet](#) [Bewerbergebnisse](#)

Vorläufige Ergebnisse für: Herschwiesen



Wahlvorschlag	Stimmen	Prozente
1. SPD	3055 (2158)	44,54 % (35,27 %)
2. CDU	3004 (3255)	43,80 % (53,19 %)
3. F.D.P.	13 (66)	0,19 % (1,08 %)
4. Grüne	422 (198)	6,15 % (3,24 %)
5. BG	300 (442)	4,37 % (7,22 %)
6. BfB	65 (0)	0,95 % (0,00 %)

Wahlberechtigte:	271 (286)
Wähler:	230 (227)
Gültige Stimmzettel:	226 (219)
Ungültige Stimmzettel:	4 (8)
Wahlbeteiligung:	84,87 % (79,37 %)

In Klammern jeweils die Zahlen der Stadtratswahl Boppard 1999.

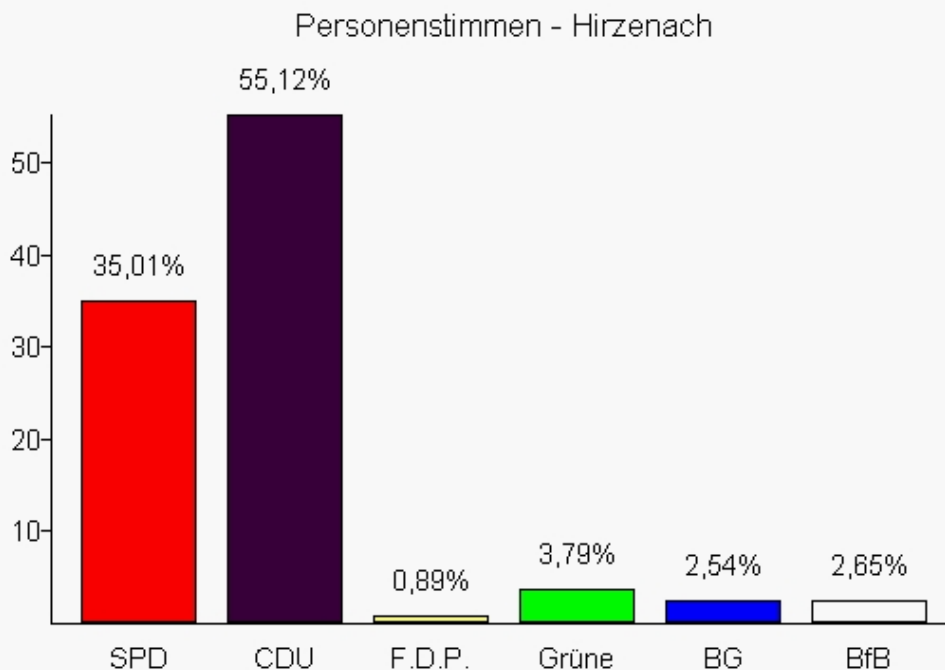
(Alle Angaben ohne Gewähr)

Stadtratswahl 2004

Verbandsfreie Stadt/Gemeinde Stadt Boppard

[andere Wahl](#) [anderes Gebiet](#) [Bewerbergebnisse](#)

Vorläufige Ergebnisse für: Hirzenach



Wahlvorschlag	Stimmen	Prozente
1. SPD	2164 (2625)	35,01 % (38,04 %)
2. CDU	3407 (3765)	55,12 % (54,56 %)
3. F.D.P.	55 (91)	0,89 % (1,32 %)
4. Grüne	234 (188)	3,79 % (2,72 %)
5. BG	157 (232)	2,54 % (3,36 %)
6. BfB	164 (0)	2,65 % (0,00 %)

Wahlberechtigte:	296 (309)
Wähler:	228 (254)
Gültige Stimmzettel:	218 (250)
Ungültige Stimmzettel:	10 (4)
Wahlbeteiligung:	77,03 % (82,20 %)

In Klammern jeweils die Zahlen der Stadtratswahl Boppard 1999.

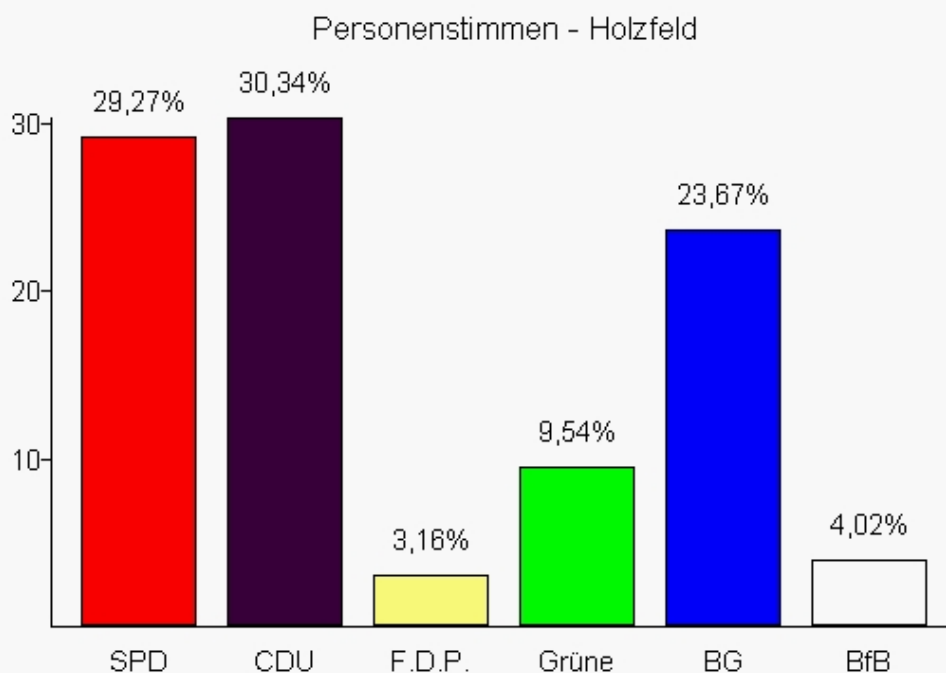
(Alle Angaben ohne Gewähr)

Stadtratswahl 2004

Verbandsfreie Stadt/Gemeinde Stadt Boppard

[andere Wahl](#) [anderes Gebiet](#) [Bewerbergebnisse](#)

Vorläufige Ergebnisse für: Holzfeld



Wahlvorschlag	Stimmen	Prozente
1. SPD	2055 (2616)	29,27 % (34,13 %)
2. CDU	2130 (2256)	30,34 % (29,44 %)
3. F.D.P.	222 (33)	3,16 % (0,43 %)
4. Grüne	670 (180)	9,54 % (2,35 %)
5. BG	1662 (2579)	23,67 % (33,65 %)
6. BfB	282 (0)	4,02 % (0,00 %)

Wahlberechtigte:	344 (348)
Wähler:	246 (272)
Gültige Stimmzettel:	241 (267)
Ungültige Stimmzettel:	5 (5)
Wahlbeteiligung:	71,51 % (78,16 %)

In Klammern jeweils die Zahlen der Stadtratswahl Boppard 1999.

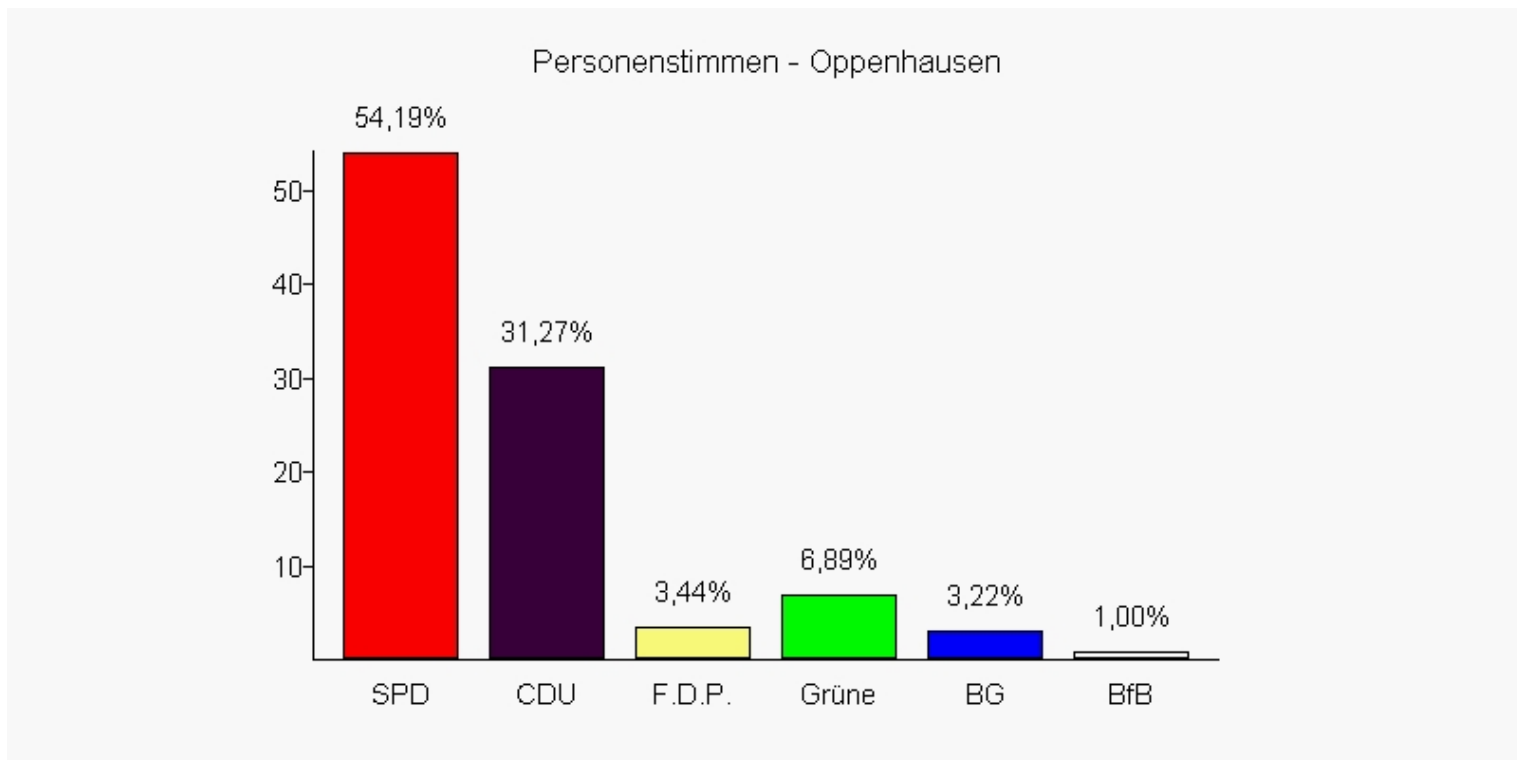
(Alle Angaben ohne Gewähr)

Stadtratswahl 2004

Verbandsfreie Stadt/Gemeinde Stadt Boppard

[andere Wahl](#) [anderes Gebiet](#) [Bewerbergebnisse](#)

Vorläufige Ergebnisse für: Oppenheim



Wahlvorschlag	Stimmen	Prozente
1. SPD	7224 (7007)	54,19 % (57,63 %)
2. CDU	4169 (3522)	31,27 % (28,97 %)
3. F.D.P.	458 (193)	3,44 % (1,59 %)
4. Grüne	918 (547)	6,89 % (4,50 %)
5. BG	429 (890)	3,22 % (7,32 %)
6. BfB	133 (0)	1,00 % (0,00 %)

Wahlberechtigte:	652 (621)
Wähler:	471 (425)
Gültige Stimmzettel:	462 (416)
Ungültige Stimmzettel:	9 (9)
Wahlbeteiligung:	72,24 % (68,44 %)

In Klammern jeweils die Zahlen der Stadtratswahl Boppard 1999.

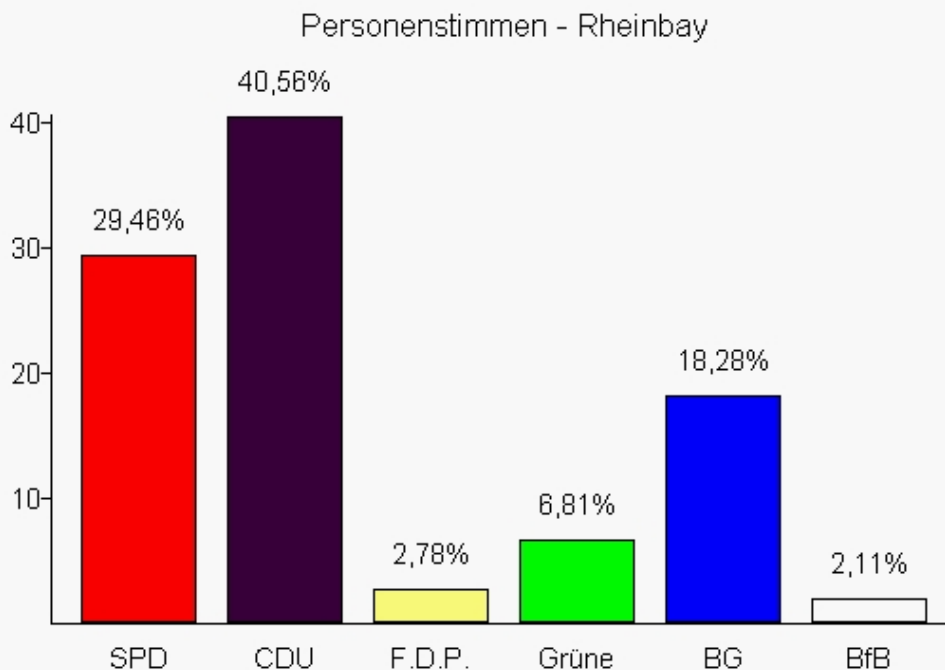
(Alle Angaben ohne Gewähr)

Stadtratswahl 2004

Verbandsfreie Stadt/Gemeinde Stadt Boppard

[andere Wahl](#) [anderes Gebiet](#) [Bewerbergebnisse](#)

Vorläufige Ergebnisse für: Rheinbay



Wahlvorschlag	Stimmen	Prozente
1. SPD	1017 (1155)	29,46 % (28,25 %)
2. CDU	1400 (1949)	40,56 % (47,66 %)
3. F.D.P.	96 (132)	2,78 % (3,23 %)
4. Grüne	235 (176)	6,81 % (4,30 %)
5. BG	631 (677)	18,28 % (16,56 %)
6. BfB	73 (0)	2,11 % (0,00 %)

Wahlberechtigte:	198 (184)
Wähler:	124 (152)
Gültige Stimmzettel:	118 (152)
Ungültige Stimmzettel:	6 (0)
Wahlbeteiligung:	62,63 % (82,61 %)

In Klammern jeweils die Zahlen der Stadtratswahl Boppard 1999.

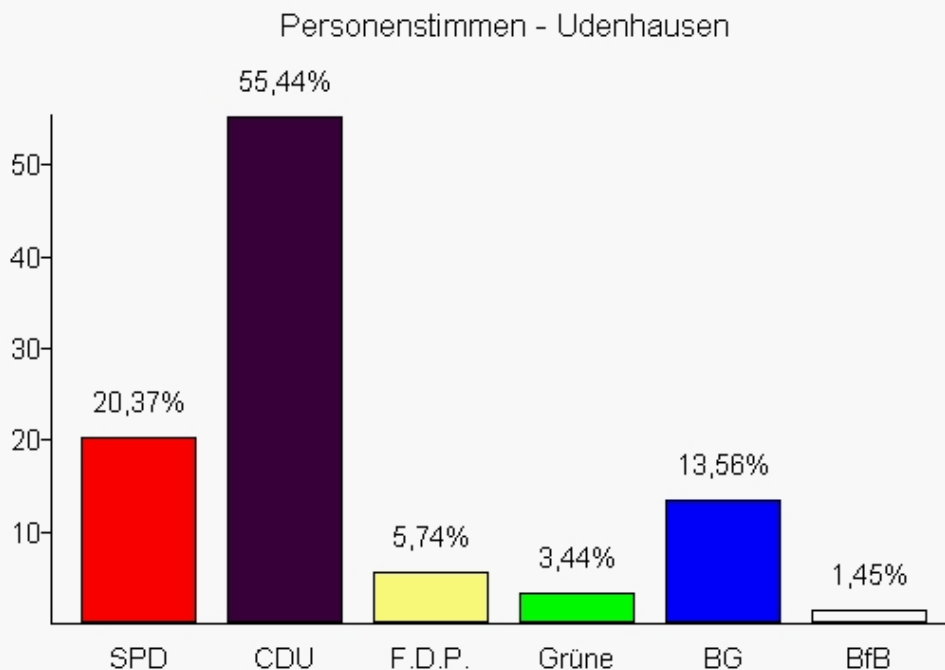
(Alle Angaben ohne Gewähr)

Stadtratswahl 2004

Verbandsfreie Stadt/Gemeinde Stadt Boppard

[andere Wahl](#) [anderes Gebiet](#) [Bewerbergebnisse](#)

Vorläufige Ergebnisse für: Udenhausen



Wahlvorschlag	Stimmen	Prozente
1. SPD	1639 (2014)	20,37 % (25,60 %)
2. CDU	4461 (4177)	55,44 % (53,10 %)
3. F.D.P.	462 (107)	5,74 % (1,36 %)
4. Grüne	277 (432)	3,44 % (5,49 %)
5. BG	1091 (1136)	13,56 % (14,44 %)
6. BfB	117 (0)	1,45 % (0,00 %)

Wahlberechtigte:	365 (367)
Wähler:	303 (277)
Gültige Stimmzettel:	292 (273)
Ungültige Stimmzettel:	11 (4)
Wahlbeteiligung:	83,01 % (75,48 %)

In Klammern jeweils die Zahlen der Stadtratswahl Boppard 1999.

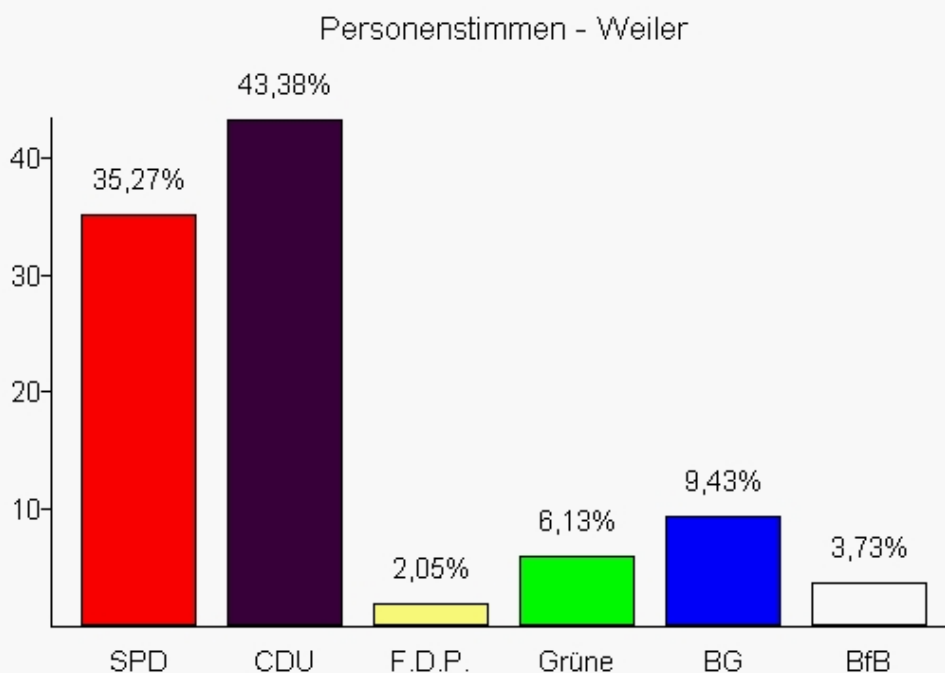
(Alle Angaben ohne Gewähr)

Stadtratswahl 2004

Verbandsfreie Stadt/Gemeinde Stadt Boppard

[andere Wahl](#) [anderes Gebiet](#) [Bewerbergebnisse](#)

Vorläufige Ergebnisse für: Weiler



Wahlvorschlag	Stimmen	Prozente
1. SPD	3484 (4058)	35,27 % (39,96 %)
2. CDU	4286 (4390)	43,38 % (43,23 %)
3. F.D.P.	203 (206)	2,05 % (2,03 %)
4. Grüne	606 (745)	6,13 % (7,34 %)
5. BG	932 (756)	9,43 % (7,44 %)
6. BfB	368 (0)	3,73 % (0,00 %)

Wahlberechtigte:	540 (525)
Wähler:	367 (372)
Gültige Stimmzettel:	357 (360)
Ungültige Stimmzettel:	10 (12)
Wahlbeteiligung:	67,96 % (70,86 %)

In Klammern jeweils die Zahlen der Stadtratswahl Boppard 1999.

(Alle Angaben ohne Gewähr)

Stadtratswahl 2004

Verbandsfreie Stadt/Gemeinde Stadt Boppard

[andere Wahl](#) [anderes Gebiet](#) [Parteiergebnisse](#)

Vorläufige Ergebnisse für: Verbandsfreie Stadt/Gemeinde Stadt Boppard

Wahlvorschlag 1: SPD

Bewerber	Stimmen insgesamt	ausdrücklich vergebene Stimmen
1. Dr. Bersch, Walter	5255	4155
2. Müller, Willi	2414	881
3. Minning, Heike	2350	823
4. Noe, Hermann	2692	1281
5. Strömman, Gisela	2397	889
6. Laa, Franz	2404	905
7. Dr. Hermann, Helmut	2483	995
8. Schüle- von Loringhoven, Ebba	2333	914
9. Neuser, Niko	2675	1223
10. Sound, Peter	2207	733
11. Hohenbild, Oswin	2353	906
12. Kessler, Ernst	2414	1019
13. Seifert, Hildegard	1674	222
14. Müller, Horst	1839	403
15. Gipp, Peter	3362	2074
16. Petereit, Reinhold	1809	411
17. Mohr, Ursula	1889	487
18. Treichel, Werner	3165	1813
19. Lubischer, Klaus	2211	884
20. Schmoll, Gisela	1609	281
21. Karbach, Werner	1629	330

22. Porz, Gerd	1802	525
23. Sauerborn, Klaus	1582	311
24. Kaster-Schubert, Beate	1800	555
25. Strömann, Martin	3073	1876
26. Reichow, Edith	1634	438
27. Minning, Horst	1574	418
28. Reuter, Hildegard	1652	515
29. Gilsbach, Kurt	1513	439
30. Poersch, Jürgen	2244	1192
31. Munro, Christiane	1806	908
32. Scherer, Karlheinz	1646	782
Insgesamt	71490	29588

Wahlvorschlag 2: CDU

Bewerber	Stimmen insgesamt	ausdrücklich vergebene Stimmen
1. Spitz, Wolfgang	6234	4270
2. Höffling, Ludwig	4867	2750
3. Möcklinghoff, Reimund	4307	2149
4. Schneider, Ruth	3189	865
5. Karbach, Hans-Josef	3261	1003
6. Nick, Werner	3609	1367
7. Staaden-Weber, Edith	3685	1444
8. Uhrmacher, Manfred	3323	1074
9. Decker, Silke	3194	950
10. Roos, Heinz	3176	954
11. Frauenberger, Bernhard	3584	1371
12. Funk, Joachim	2847	618
13. Perll, August	3650	1460

14. Vogt, Herbert	3782	1675
15. Querbach, Franz-Rudolf	2934	738
16. Brockamp, Wolfgang	3662	1536
17. Meinung, Adolf	3357	1237
18. Vogel, Hans-Friedrich	2353	190
19. Herrmann, Klaus	2588	472
20. Retzmann, Günter	2786	724
21. Butsch, Rupert	2602	553
22. Killing, Karin	2416	398
23. Weinand, Joachim	2572	587
24. Geis, Daniel-Thomas	2322	382
25. Zindorf, Helmut	2676	783
26. Minning, Ferdinand	2524	664
27. Dr. Gawel, Jan	2724	922
28. Bach, Hans-Peter	2311	540
29. Wolf, Christof	1977	275
30. Galeazzi, Wolfgang	2841	1202
31. Höhle, Heinrich	2158	714
32. Hornberger, Volker	1938	564
Insgesamt	99449	34431

Wahlvorschlag 3: F.D.P.

Bewerber	Stimmen insgesamt	ausdrücklich vergebene Stimmen
1. Kahl, Volker	722	418
2. Karbach, Winfried	499	195
3. Ringelstein, Ursula	937	640
4. Krautkrämer, Heinz	538	231

5. Maifarh, Walter	363	49
6. Kunz, Klaus-Peter	362	52
7. Wölwer, Norbert	525	224
8. Bender, Moritz	364	66
9. Hermanspahn, Walter	532	246
10. Schneider, Peter	339	51
11. Rheinbay, Mike	364	82
12. Balzer, Udo	344	71
13. Kahl, Rosemarie	319	47
14. Schmidhuber, Rolf	347	85
15. Hermanspahn, Wolfgang	377	125
16. Kahl, Anton	319	96
Insgesamt	7251	2678

Wahlvorschlag 4: Grüne

Bewerber	Stimmen insgesamt	ausdrücklich vergebene Stimmen
1. Dr. Bengart, Heinz	1505	606
2. Brager, Klaus-Georg	1548	661
3. Roll, Andreas	1192	275
4. Dr. Lelle-Roll, Diana	875	269
5. Hellmann, Ilona	754	142
6. Michaelis, Gerd	368	61
7. Dr. Schoeneberger, Hans	718	421
8. Busch, Herbert	592	293
9. Materna, Anke	438	133
10. Rebmann, Martin	421	118
11. Klumpp-Loskant, Beate	588	291
12. Horalek, Ulrich	355	52

13. Stumm, Rudolf	468	171
14. Busch, Rudolf	346	50
15. Brager, Nicole	450	159
16. Bernardy, Peter	476	187
17. Stübe, Susanne	313	28
18. Braun, Werner	383	100
19. Busch, Rosmarie	312	35
20. Marterna, Christoph	354	83
21. Schütz, Uwe	402	134
22. Kreiser, Peter	439	184
23. Hellwig, Benno	377	129
24. Redmann, Anke	345	98
Insgesamt	14019	4680

Wahlvorschlag 5: BG

Bewerber	Stimmen insgesamt	ausdrücklich vergebene Stimmen
1. Müller, Günter	1028	586
2. Schneider, Jürgen	1392	924
3. Klinkhammer, Heinz	1118	641
4. Behrendt, Klaus	519	276
5. Pfeifer, Jürgen	442	193
6. Trebus, Georg	366	118
7. Hassbach, Horst-Peter	415	173
8. Waldforst, Horst	485	240
9. Rätz, Albert	712	471
10. Liesenfeld, Joachim	408	160
11. Lipkowski, Peter	380	136
12. Ternes, Peter	458	217

13. Grahs, Willibald	653	411
14. Krautkärer, Petra	354	115
15. Mallmann, Frank	387	158
16. Tatsch, Karin	426	192
17. Vogel, Helmut	396	167
18. Kahl, Viktor	508	281
19. Bach, Roswitha	376	150
20. Wittig, Jürgen	357	133
21. Gröning, Bernhard	304	84
22. Gros, Sascha	386	170
23. Lipkowski, Ulrike	343	133
24. Friedhofen, Theodor	268	66
25. Klinkhammer, Julia	542	347
26. Krautkrämer, Wolfgang	278	88
27. Ulukan, Deniz	312	130
28. von Ameln, Hartmut	252	84
29. Stanik, Anja	239	84
Insgesamt	14104	6928

Wahlvorschlag 6: BfB

Bewerber	Stimmen insgesamt	ausdrücklich vergebene Stimmen
1. Dr. Mohr, Jürgen	1154	966
2. Vetter, Georg	392	170
3. Nickenig, Andreas	349	122
4. Bach, Rheinhold	445	223
5. Best, Alexandra	451	224
6. Feldmann, Claudia	356	130
7. Spitzley, Joachim	477	254

8. Mohr, Petra	458	239
9. Stahl, Bernd	569	347
10. Görig, Katharina	344	119
11. Biller, Paul	414	195
12. Zimmer, Dirk	285	62
13. Grajewski, Simone	411	190
14. Breitbach, Alfons	537	320
15. Link, Inge	293	74
16. Rother-Bach, Cristina	284	68
17. Reitz, Michael	273	58
18. Jablonski, Klaus	441	226
19. Boesand, Gabriele	253	38
20. Grajewski, Oliver	360	149
21. Kemp, Benjamin	324	113
22. Zilles, Axel	275	70
23. Hoffmann, Alexander	300	96
24. Brockamp, Joachim	644	443
25. König, Wolfgang	270	71
26. Fries, Werner	243	44
27. Vogel, Martina	239	46
28. Goedert, Ute	239	48
29. Mohr, Dieter	341	153
30. Gleich, Petra	206	23
31. Mohr, Elke	268	110
32. Kasper, Joachim	353	198
Insgesamt	12248	5589

(Alle Angaben ohne Gewähr)