







# Ergebnis Ortsbeirat Udenhausen 2009

## Vorläufiges Endergebnis

1 Stimmbezirke

<b>SPD</b>		<b>53,0 %</b>	1.081	<b>4 Sitze</b>
Ergebnis 2004		12,7 %	253	1 Sitze
<b>CDU</b>		<b>38,4 %</b>	784	<b>3 Sitze</b>
Ergebnis 2004		58,4 %	1.161	4 Sitze
<b>FWG</b>		<b>8,6 %</b>	175	
Ergebnis 2004		28,8 %	573	2 Sitze

**Wahlberechtigte: 405**  
**Wahlbeteiligung: 76,0%**

(Gewählte Bewerber sind gelb markiert.)

**Liste/Wahlvorschlag 1, "SPD"**  
 Ergebnisse der Bewerber/-innen

Nr	Name	Stimmen	Listen-anteil
<b>101</b>	<b>Schäfer, Wilfried</b>	<b>384</b>	<b>35,5%</b>
<b>102</b>	<b>Porz, Sandra</b>	<b>207</b>	<b>19,1%</b>
<b>104</b>	<b>Schneid, Adelgunde</b>	<b>110</b>	<b>10,2%</b>
<b>105</b>	<b>Frey, Carmen</b>	<b>106</b>	<b>9,8%</b>
106	Güntzel, Michael	105	9,7%
103	Porz, Gerhard	101	9,3%
107	Surges, Johanna	68	6,3%

**Liste/Wahlvorschlag 2, "CDU"**  
 Ergebnisse der Bewerber/-innen







Nr	Name	Stimmen	Listen-anteil
<b>201</b>	<b>Hornberger, Volker</b>	<b>178</b>	<b>22,7%</b>
<b>205</b>	<b>Roos, Norbert</b>	<b>163</b>	<b>20,8%</b>

<b>204</b>	<b>Roos, Heinz</b>	<b>141</b>	<b>18,0%</b>
<b>202</b>	<b>Remahne, Walter</b>	<b>99</b>	<b>12,6%</b>
<b>206</b>	<b>Melzenbach, Dennis</b>	<b>75</b>	<b>9,6%</b>
<b>203</b>	<b>Zörb, Elke</b>	<b>74</b>	<b>9,4%</b>
<b>207</b>	<b>Schüller, Rainer</b>	<b>54</b>	<b>6,9%</b>

**Liste/Wahlvorschlag 7, "FWG"**  
Ergebnisse der Bewerber/-innen

<b>Nr</b>	<b>Name</b>	<b>Stimmen</b>	<b>Listen- anteil</b>
<b>701</b>	<b>Ternes, Peter</b>	<b>95</b>	<b>54,3%</b>
<b>702</b>	<b>Speth, Ralf</b>	<b>80</b>	<b>45,7%</b>

**Wahlbezirk 2801**  
(1 Stimmbezirk)

<b>SPD</b>		<b>53,0 %</b>	<b>1.081</b>
Ergebnis 2004		<b>12,7 %</b>	<b>253</b>
<b>CDU</b>		<b>38,4 %</b>	<b>784</b>
Ergebnis 2004		<b>58,4 %</b>	<b>1.161</b>
<b>FWG</b>		<b>8,6 %</b>	<b>175</b>
Ergebnis 2004		<b>28,8 %</b>	<b>573</b>

Stimmbezirksergebnisse

<b>Nr.</b>	<b>Stimmbezirk</b>	<b>Wahl- berech- tigte</b>	<b>Wähler /-innen</b>	<b>Ungült. Stimmz.</b>	<b>Gültige Stimmen</b>	<b>SPD</b>	<b>CDU</b>	<b>FWG</b>
16.2801.16	Kohlbachhaus Udenhausen	405	308	6	2.040	1.081 53,0%	784 38,4%	175 8,6%
-	<i>Ortsbeirat Ortsb nicht vergleichbar</i>							