






Ergebnis Ortsbeirat Bad Salzig 2009

Vorläufiges Endergebnis 2 Stimmbezirke

SPD	SPD		26,7 %	3.987	4 Sitze
Ergebnis 2004			0,0 %	0	
CDU	CDU		39,4 %	5.889	5 Sitze
Ergebnis 2004			0,0 %	0	
FDP	FDP		2,4 %	366	
Ergebnis 2004			0,0 %	0	
FWG	FWG		25,0 %	3.731	3 Sitze
Ergebnis 2004			0,0 %	0	
BfB	BfB		6,5 %	972	1 Sitze
Ergebnis 2004			---	---	---

Wahlberechtigte: 2.147
Wahlbeteiligung: 59,3%

(Gewählte Bewerber sind gelb markiert.)

Liste/Wahlvorschlag 1, "SPD"
Ergebnisse der Bewerber/-innen

Nr	Name	Stimmen	Listen- anteil
101	Gras, Peter	803	20,1%
102	Minning, Bernd	543	13,6%
103	Nick, Andreas	347	8,7%
107	Minning, Sascha	322	8,1%
104	Minning, Heike	317	8,0%
105	Bock, Norbert	295	7,4%
106	Huhn, Nicole	228	5,7%
108	Wuth, Thorsten	222	5,6%
110	Minning, Ellen	205	5,1%
109	Graß, Günther	198	5,0%
112	Papst, Martin	175	4,4%
111	Kahl, Rigo	170	4,3%

113	Treis, Anja	162	4,1%
------------	--------------------	------------	------

Bereich/Ebene		Nr. der Bewerber/-innen												
Nr	Bezirk	101	102	103	104	105	106	107	108	109	110	111	112	113
16.2101.7	Alter Bahnhof Raum 1	446	284	204	151	179	142	200	132	110	110	96	89	100
16.2102.8	Alter Bahnhof Raum 2	357	259	143	166	116	86	122	90	88	95	74	86	62

Liste/Wahlvorschlag 2, "CDU"
Ergebnisse der Bewerber/-innen

Nr	Name	Stimmen	Listenanteil
201	Spitz, Wolfgang	1609	27,3%
202	Nick, Werner	919	15,6%
203	Weinand, Joachim	723	12,3%
205	Bock, Valentin	582	9,9%
204	Nick, Christian	499	8,5%
209	Rätz, Klaus	330	5,6%
206	Bock, Heinrich	328	5,6%
207	Michel, Iris	311	5,3%
210	Spitz, Wendelin	298	5,1%
208	Höhlein, Hansjörg	290	4,9%

Bereich/Ebene		Nr. der Bewerber/-innen									
Nr	Bezirk	201	202	203	204	205	206	207	208	209	210
16.2101.7	Alter Bahnhof Raum 1	909	475	357	296	329	166	155	133	166	157
16.2102.8	Alter Bahnhof Raum 2	700	444	366	203	253	162	156	157	164	141

Liste/Wahlvorschlag 3, "FDP"
Ergebnisse der Bewerber/-innen

Nr	Name	Stimmen	Listenanteil
301	Kahl, Volker	121	33,1%
302	Wölwer, Norbert	77	21,0%
304	Schmidhuber, Rolf	62	16,9%
303	Kahl, Rosemarie	54	14,8%

305	Kahl, Anton	52	14,2%
------------	--------------------	-----------	-------

Bereich/Ebene		Nr. der Bewerber/-innen				
Nr	Bezirk	301	302	303	304	305
16.2101.7	Alter Bahnhof Raum 1	61	47	29	33	29
16.2102.8	Alter Bahnhof Raum 2	60	30	25	29	23

Liste/Wahlvorschlag 7, "FWG"
Ergebnisse der Bewerber/-innen

Nr	Name	Stimmen	Listenanteil
701	Klinkhammer, Heinz	662	17,7%
702	Schneider, Jürgen	642	17,2%
703	Rätz, Albert	392	10,5%
704	Grahs, Willibald	315	8,4%
705	Kahl, Viktor	298	8,0%
707	Gräff, Adolf	282	7,6%
706	Klinkhammer, Julia	258	6,9%
709	Klütsch, Günter	183	4,9%
710	Liesenfeld, Edgar	178	4,8%
711	Bach, Heinz	166	4,4%
708	Laux, Doris	146	3,9%
712	Kasper, Klaus	105	2,8%
713	Eikenkötter, Thomas	104	2,8%

Bereich/Ebene		Nr. der Bewerber/-innen												
Nr	Bezirk	701	702	703	704	705	706	707	708	709	710	711	712	713
16.2101.7	Alter Bahnhof Raum 1	345	398	249	191	172	120	146	83	73	110	72	54	43
16.2102.8	Alter Bahnhof Raum 2	317	244	143	124	126	138	136	63	110	68	94	51	61






Liste/Wahlvorschlag 8, "BfB"
Ergebnisse der Bewerber/-innen

Nr	Name	Stimmen	Listenanteil

801	Puth, Jörg	205	21,1%
802	Fischer, Eric	136	14,0%
808	Betzing, Eric	105	10,8%
803	Tatsch, Karin	89	9,2%
810	Puth, Kay	86	8,8%
806	Kahl, Lothar	54	5,6%
804	Reitz, Michael	50	5,1%
807	Blatt, Holger	49	5,0%
805	Theby, Sabine	45	4,6%
811	Wagner, Jürgen	41	4,2%
813	Tatsch, Günter	40	4,1%
809	Michajlow, Angelika	37	3,8%
812	Truderung, Udo	35	3,6%

Bereich/Ebene		Nr. der Bewerber/-innen												
Nr	Bezirk	801	802	803	804	805	806	807	808	809	810	811	812	813
16.2101.7	Alter Bahnhof Raum 1	124	76	46	32	28	40	28	61	25	39	22	19	22
16.2102.8	Alter Bahnhof Raum 2	81	60	43	18	17	14	21	44	12	47	19	16	18

Wahlbezirk 2101
(1 Stimmbezirk)

SPD	SPD		27,3 %	2.243
Ergebnis 2004			0,0 %	0
CDU	CDU		38,3 %	3.143
Ergebnis 2004			0,0 %	0
FDP	FDP		2,4 %	199
Ergebnis 2004			0,0 %	0
FWG	FWG		25,1 %	2.056
Ergebnis 2004			0,0 %	0
BfB	BfB		6,9 %	562
Ergebnis 2004			---	---

Wahlbezirk 2102
(1 Stimmbezirk)

